












## GL 323 ALTALENA 2 POSTI

### Descrizione del prodotto

- Struttura in legno di pino bilam sezione mm 90x90
- Trave orizzontale in legno di pino lamellare sezione cm 9x18
- Due seggiolini rettangolari piani in gomma con anima interna in acciaio prestampato
- Catene zincate a maglia stretta
- Movimento su boccole in teflon autolubrificanti

 3/12 anni	 HIC = cm. 140	 cm 300x190x244h
 mq 19,50	 cm 750x500	 kit di montaggio
 a cura del cliente	 EN 1176	 MARCHIO SAL DIN 68800/3

A richiesta i  
seggolini  
possono  
essere forniti  
nella versione  
a gabbia.

